

## Foundation part ひらがな(Hiragana)

あ	い	う	え	お
a	i	u	e	o
か	き	く	け	こ
ka	ki	ku	ke	ko
さ	し	す	せ	そ
sa	shi	su	se	so
た	ち	つ	て	と
ta	chi	tsu	te	to
な	に	ぬ	ね	の
na	ni	nu	ne	no
は	ひ	ふ	へ	ほ
ha	hi	fu	he	ho
ま	み	む	め	も
ma	mi	mu	me	mo
や		ゆ		よ
ya		yu		yo
ら	り	る	れ	ろ
ra	ri	ru	re	ro
わ				を
wa				wo
ん				
/N/				
が	ぎ	ぐ	げ	ご
ga	gi	gu	ge	go
ざ	じ	ず	ぜ	ぞ
za	ji	zu	ze	zo
だ	ぢ	づ	で	ど
da	ji	zu	de	do
ば	び	ぶ	べ	ぼ
ba	bi	bu	be	bo
ぱ	ぴ	ぷ	ぺ	ぽ
pa	pi	pu	pe	po

きゃ	きゅ	きょ
kya	kyu	kyo
しゃ	しゅ	しょ
sya	syu	syo
ちゃ	ちゅ	ちょ
cya	cyu	cyo
にゃ	にゅ	にょ
nya	nyu	nyo
ひゃ	ひゅ	ひょ
hya	hyu	hyo
ぎゃ	ぎゅ	ぎょ
gya	gyu	gyo
じゃ	じゅ	じょ
ja	ju	jo
びゃ	びゅ	びょ
bya	byu	byo
ぴゃ	ぴゅ	ぴょ
pya	pyu	pyo

# I . Hiragana Lesson 1

Write Hiragana as in the example. Fill in all blanks.

a	あ <sup>①</sup> あ <sup>②</sup> あ <sup>③</sup> e.g.	あ	あ	あ			
i	い <sup>①</sup> い <sup>②</sup>	い					
u	う <sup>①</sup> う <sup>②</sup>	う					
e	え <sup>①</sup> え <sup>②</sup>	え					
o	お <sup>①</sup> お <sup>②</sup> お <sup>③</sup>	お					
ka	か <sup>①</sup> か <sup>②</sup> か <sup>③</sup>	か					
ki	き <sup>①</sup> き <sup>②</sup> き <sup>③</sup> き <sup>④</sup>	き					
ku	く <sup>①</sup> く <sup>②</sup>	く					
ke	け <sup>①</sup> け <sup>②</sup> け <sup>③</sup>	け					
ko	こ <sup>①</sup> こ <sup>②</sup>	こ					
sa	さ <sup>①</sup> さ <sup>②</sup> さ <sup>③</sup>	さ					
shi	し <sup>①</sup> し <sup>②</sup>	し					
su	す <sup>①</sup> す <sup>②</sup>	す					
se	せ <sup>①</sup> せ <sup>②</sup> せ <sup>③</sup>	せ					
so	そ <sup>①</sup> そ <sup>②</sup>	そ					

ta	た <sup>①</sup> た <sup>②</sup> た <sup>③</sup> た <sup>④</sup>	た					
chi	ち <sup>①</sup> ち <sup>②</sup>	ち					
tsu	つ <sup>①</sup> つ	つ					
te	て <sup>①</sup> て	て					
to	と <sup>①</sup> と <sup>②</sup>	と					
na	な <sup>①</sup> な <sup>②</sup> な <sup>③</sup> な <sup>④</sup>	な					
ni	に <sup>①</sup> に <sup>②</sup> に <sup>③</sup>	に					
nu	ぬ <sup>①</sup> ぬ <sup>②</sup>	ぬ					
ne	ね <sup>①</sup> ね <sup>②</sup>	ね					
no	の <sup>①</sup> の	の					
ha	は <sup>①</sup> は <sup>②</sup> は <sup>③</sup>	は					
hi	ひ <sup>①</sup> ひ	ひ					
fu	ふ <sup>①</sup> ふ <sup>②</sup> ふ <sup>③</sup> ふ <sup>④</sup>	ふ					
he	へ <sup>①</sup> へ	へ					
ho	ほ <sup>①</sup> ほ <sup>②</sup> ほ <sup>③</sup> ほ <sup>④</sup>	ほ					

ma	①ま ②ま ③ま	ま					
mi	①み ②み	み					
mu	①む ②む ③む	む					
me	①め ②め	め					
mo	①も ②も ③も	も					
ya	①や ②や ③や	や					
yu	①ゆ ②ゆ	ゆ					
yo	①よ ②よ	よ					
ra	①ら ②ら	ら					
ri	①り ②り	り					
ru	①る ②る	る					
re	①れ ②れ	れ					
ro	①ろ ②ろ	ろ					
wa	①わ ②わ	わ					
o	①を ②を ③を	を					
n	①ん ②ん	ん					

# Exercise

ん	わ	ら	や	ま	は	な	た	さ	か	あ
		り		み	ひ	に	ち	し	き	い
		る	ゆ	む	ふ	ぬ	つ	す	く	う
		れ		め	へ	ね	て	せ	け	え
	を	ろ	よ	も	ほ	の	と	そ	こ	お

(1) Read and say each character horizontally.

(2) Write the Hiragana as in the example.

e.g.ka		①ne		②ni		③u	
④hu		⑤shi		⑥ke		⑦yo	
⑧e		⑨te		⑩ru		⑪wa	

(3) Write Hiragana in order as in the example referring to Hiragana chart.













							a	i	u	e	o
e.g.	お	あ	う	い	え	→	あ	い	う	え	お
①	こ	か	け	き	く	→					
②	せ	す	さ	そ	し	→					
③	て	つ	ち	た	と	→					
④	ね	ぬ	の	に	な	→					
⑤	ひ	ふ	は	ほ	へ	→					
⑥	む	も	み	め	ま	→					
⑦	れ	り	ら	る	ろ	→					

(4) Fill in all blanks of the following Hiragana chart. Choose the appropriate character from .

ん		ら	や	ま		な	た		か	
				み	ひ	に	ち	し		
			ゆ	む	ふ	ぬ	つ	す	く	う
				め				せ	け	え
	を		よ	も		の	と	そ	こ	





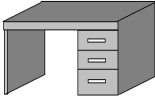







い・り・き・さ・お・あ・ね・れ  
 る・ろ・は・ほ・わ・へ・て

(5) Read the following each Hiragana word and check the next page.

①dog 	<u>い</u> <u>ぬ</u>	②person 	<u>ひ</u> <u>と</u>
③cloth 	<u>ふ</u> <u>く</u>	④flower 	<u>は</u> <u>な</u>
⑤medicine 	<u>く</u> <u>す</u> <u>り</u>	⑥cattle 	<u>う</u> <u>し</u>
⑦scissors 	<u>は</u> <u>さ</u> <u>み</u>	⑧bird 	<u>と</u> <u>り</u>
⑨cat 	<u>ね</u> <u>こ</u>	⑩room 	<u>へ</u> <u>や</u>
⑪river 	<u>か</u> <u>わ</u>	⑫country 	<u>く</u> <u>に</u>



(8) Write the following words in Hiragana referring to the Hiragana chart.

①clock 	to · ke · i _____	②fish 	sa · ka · na _____
③book 	ho · n _____	④mountain 	ya · ma _____
⑤desk 	tsu · ku · e _____	⑥chopsticks 	ha · shi _____
⑦chair 	i · su _____	⑧car 	ku · ru · ma _____
⑨umbrella 	ka · sa _____	⑩meat 	ni · ku _____
⑪rain 	a · me _____	⑫shoes 	ku · tsu _____



## II. Hiragana Lesson 2

Write Hiragana as in the example. Fill in all blanks.

ga	か <sup>①</sup> か <sup>②</sup> か <sup>③</sup> か <sup>④</sup> か <sup>⑤</sup> e.g.	が	が			
gi	き <sup>①</sup> き <sup>②</sup> き <sup>③</sup> き <sup>④</sup> き <sup>⑤</sup> き <sup>⑥</sup>	ぎ				
gu	く <sup>①</sup> く <sup>②</sup> く <sup>③</sup>	ぐ				
ge	け <sup>①</sup> け <sup>②</sup> け <sup>③</sup> け <sup>④</sup> け <sup>⑤</sup>	げ				
go	こ <sup>①</sup> こ <sup>②</sup> こ <sup>③</sup> こ <sup>④</sup>	ご				
za	さ <sup>①</sup> さ <sup>②</sup> さ <sup>③</sup> さ <sup>④</sup> さ <sup>⑤</sup>	ざ				
ji	し <sup>①</sup> し <sup>②</sup> し <sup>③</sup>	じ				
zu	ず <sup>①</sup> ず <sup>②</sup> ず <sup>③</sup> ず <sup>④</sup>	ず				
ze	せ <sup>①</sup> せ <sup>②</sup> せ <sup>③</sup> せ <sup>④</sup> せ <sup>⑤</sup>	ぜ				
zo	そ <sup>①</sup> そ <sup>②</sup> そ <sup>③</sup>	ぞ				
da	た <sup>①</sup> た <sup>②</sup> た <sup>③</sup> た <sup>④</sup> た <sup>⑤</sup> た <sup>⑥</sup>	だ				
ji	ち <sup>①</sup> ち <sup>②</sup> ち <sup>③</sup> ち <sup>④</sup>	ち				
zu	つ <sup>①</sup> つ <sup>②</sup> つ <sup>③</sup>	づ				
de	て <sup>①</sup> て <sup>②</sup> て <sup>③</sup>	で				
do	と <sup>①</sup> と <sup>②</sup> と <sup>③</sup> と <sup>④</sup>	ど				

ba	は <sup>①</sup> は <sup>②</sup> は <sup>③</sup> は <sup>④</sup> は <sup>⑤</sup>	は				
bi	ひ <sup>①</sup> ひ <sup>②</sup> ひ <sup>③</sup>	ひ				
bu	ふ <sup>①</sup> ふ <sup>②</sup> ふ <sup>③</sup> ふ <sup>④</sup> ふ <sup>⑤</sup> ふ <sup>⑥</sup>	ふ				
be	へ <sup>①</sup> へ <sup>②</sup> へ <sup>③</sup>	へ				
bo	ほ <sup>①</sup> ほ <sup>②</sup> ほ <sup>③</sup> ほ <sup>④</sup> ほ <sup>⑤</sup> ほ <sup>⑥</sup>	ほ				
pa	ぱ <sup>①</sup> ぱ <sup>②</sup> ぱ <sup>③</sup> ぱ <sup>④</sup>	ぱ				
pi	ぴ <sup>①</sup> ぴ <sup>②</sup> ぴ <sup>③</sup>	ぴ				
pu	ぷ <sup>①</sup> ぷ <sup>②</sup> ぷ <sup>③</sup> ぷ <sup>④</sup> ぷ <sup>⑤</sup>	ぷ				
pe	ぺ <sup>①</sup> ぺ <sup>②</sup>	ぺ				
po	ぽ <sup>①</sup> ぽ <sup>②</sup> ぽ <sup>③</sup> ぽ <sup>④</sup> ぽ <sup>⑤</sup>	ぽ				

# Exercise

ば	び	ぶ	べ	ぼ	だ	ぢ	づ	で	ど	ざ	じ	ず	ぜ	ぞ	が	ぎ	ぐ	げ	ご	ん					わ	り	る	れ	を	ら				ろ	や	ゆ	ゆ	め	よ	ま	み	む	め	も	は	ひ	ふ	へ	ほ	な	に	ぬ	ね	の	た	ち	つ	て	と	さ	し	す	せ	そ	か	き	く	け	こ	あ	い	う	え	お
---	---	---	---	---	---	---	---	---	---	---	---	---	---	---	---	---	---	---	---	---	--	--	--	--	---	---	---	---	---	---	--	--	--	---	---	---	---	---	---	---	---	---	---	---	---	---	---	---	---	---	---	---	---	---	---	---	---	---	---	---	---	---	---	---	---	---	---	---	---	---	---	---	---	---

(1) Read and say each character horizontally.

(2) Write the Hiragana as in the example below.

e.g. gi		①do		②pa		③bi	
④ze		⑤be		⑥bu		⑦pe	
⑧pi		⑨go		⑩de		⑪pu	

(3) Read the following each Hiragana words and check the answers below.

①newspaper 	しんぶん	②telephone 	でんわ
③pot 	なべ	④pencil 	えんぴつ
⑤movie 	えいが	⑥light 	でんき
⑦garbage 	ごみ	⑧apple 	りんご
⑨glasses 	めがね	⑩bank 	ぎんこう

## Answers

①shinbun ②denwa ③nabe ④enpitsu ⑤eega ⑥denki ⑦gomi ⑧ringo ⑨megane ⑩ginkoo

### III. Hiragana Lesson 3

#### Exercise

- (1) Read aloud Hiragana.  
 (2) Write the Hiragana as in the example.

きゃ	きゅ	きよ
しゃ	しゅ	しよ
ちゃ	ちゅ	ちよ
にゃ	にゅ	によ
ひゃ	ひゅ	ひよ
ぎゃ	ぎゅ	ぎよ
じゃ	じゅ	じよ
びゃ	びゅ	びよ
ぴゃ	ぴゅ	ぴよ

e.g. kya		や	①kyu			
②cho			③gyu			
④ju			⑤pyo			
⑥sha			⑨hyo			
⑧nyo						

- (3) Read the following each Hiragana word and check the answer below.

①tea 	<u>お</u> <u>ち</u> <u>ゃ</u>	②bicycle 	<u>じ</u> <u>て</u> <u>ん</u> <u>し</u> <u>ゃ</u>
③a hundred <b>100</b>	<u>ひ</u> <u>ゃ</u> <u>く</u>	④hospital 	<u>び</u> <u>ょ</u> <u>う</u> <u>い</u> <u>ん</u>
⑤classroom 	<u>き</u> <u>ょ</u> <u>う</u> <u>し</u> <u>つ</u>	⑥photo 	<u>し</u> <u>ゃ</u> <u>し</u> <u>ん</u>
⑦train 	<u>で</u> <u>ん</u> <u>し</u> <u>ゃ</u>	⑧study 	<u>べ</u> <u>ん</u> <u>き</u> <u>ょ</u> <u>う</u>
⑨dish 	<u>り</u> <u>ょ</u> <u>う</u> <u>り</u>	⑩travel 	<u>り</u> <u>ょ</u> <u>こ</u> <u>う</u>

#### Answer

- ①ocha ②jitensha ③hyaku ④byooin ⑤kyooshitsu ⑥shashin ⑦densha ⑧benkyoo  
 ⑨ryoori ⑩ryokoo

## Numbers

Choose the best answer from  below. Write the number as in the example.

0	e.g. ①	6	
1		7	
2		8	
3		9	
4		1 0	
5		1 0 0	
1 0 0 0			

①ゼロ zero    ②さん san    ③ご go    ④はち hachi  
 ⑤せん sen    ⑥じゅう juu    ⑦しち shichi(nana)    ⑧に ni  
 ⑨きゅう kyu(ku)    ⑩いち ichi    ⑪よん yon(shi)  
 ⑫ひゃく hyaku    ⑬ろく roku

## Expressions

Choose the best expressions for each Japanese phrase from  below. Write the number as in the example.

- |               |                     |           |
|---------------|---------------------|-----------|
| 1. おはようございます  | Ohayoogozaimasu     | (e.g. ① ) |
| 2. こんにちは      | Kon'nichiwa         | (       ) |
| 3.こんばんは       | Konbanwa            | (       ) |
| 4. さようなら      | Sayoonara           | (       ) |
| 5. おやすみなさい    | Oyasuminasai        | (       ) |
| 6. いただきます     | Itadakimasu         | (       ) |
| 7. ごちそうさまでした  | Gochisoosamadeshita | (       ) |
| 8. しつれいします    | Shitsureeshimasu    | (       ) |
| 9. ありがとうございます | Arigatogozaimasu    | (       ) |
| 10. はじめまして    | Hajimemashite       | (       ) |
| 11. どうぞよろしく   | Doozoyoroshiku      | (       ) |

① Good morning.    ② Good night.    ③ Good bye.    ④ Thank you.  
 ⑤ May I come in?    ⑥ Set phrase used before eating or drinking.  
 ⑦ Set phrase used after eating or drinking.    ⑧ How do you do?  
 ⑨ Nice to meet you.    ⑩ Good evening.    ⑪ Good afternoon.